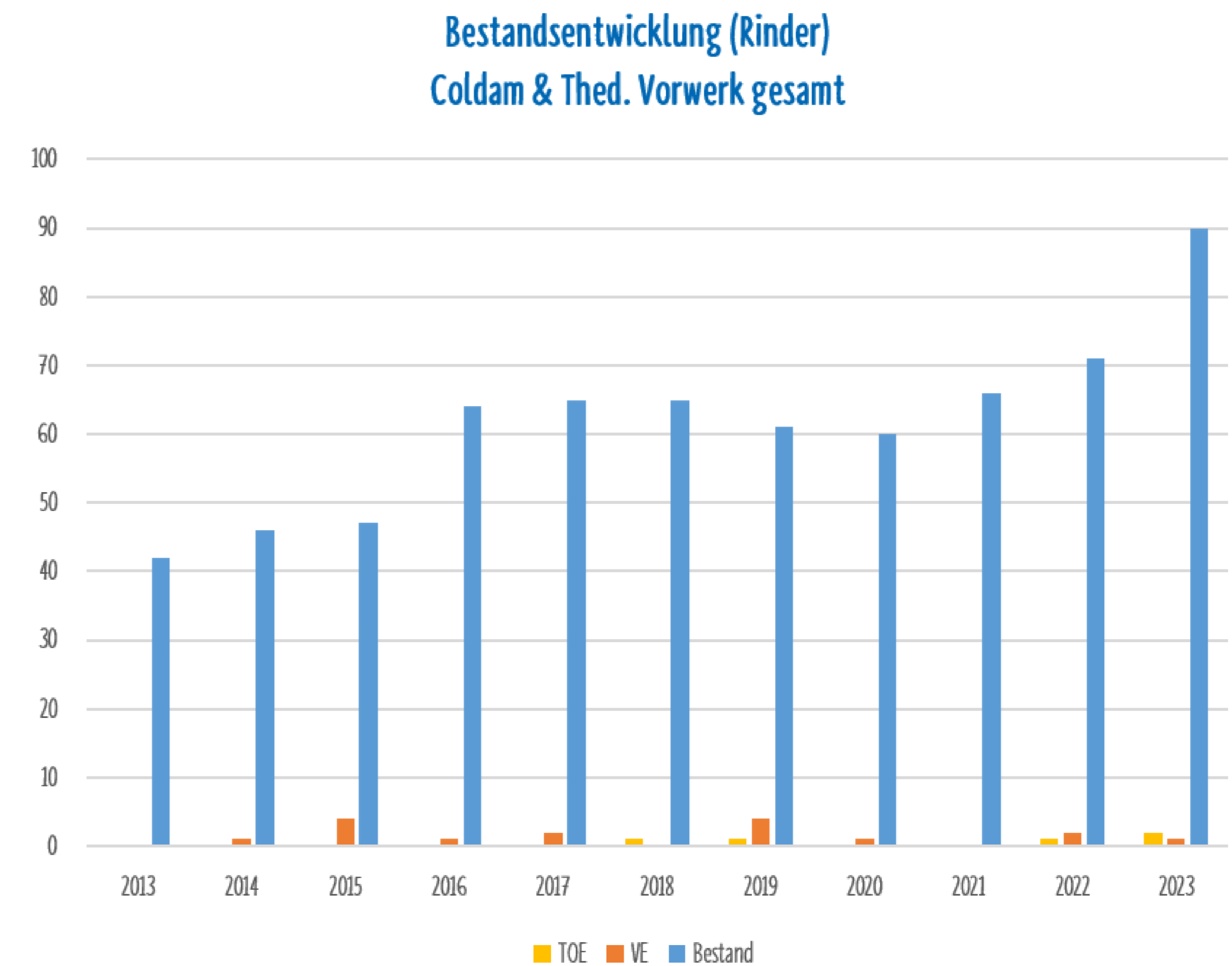


Zahlen zu NABU-Weideprojekten in Ostfriesland im Vergleich

FALLZAHLEN VON RINDERN AUF DEN FLÄCHEN COLDAM UND THEDINGAER VORWERK*

Jahr	TOE	VE	VNN	TOE/VE ges	Bestand	TOE	VE	VNN	TOE/VE ges
2013	0	0	0	0	42	0,0%	0,0%	0,0%	0,0%
2014	0	1	0	1	46	0,0%	2,4%	0,0%	2,4%
2015	0	4	1	4	47	0,0%	8,7%	2,2%	8,7%
2016	0	1	0	1	64	0,0%	2,1%	0,0%	2,1%
2017	0	2	0	2	65	0,0%	3,1%	0,0%	3,1%
2018	1	0	0	1	65	1,5%	0,0%	0,0%	1,5%
2019	1	4	0	5	61	1,5%	6,2%	0,0%	7,7%
2020	0	1	0	1	60	0,0%	1,6%	0,0%	1,6%
2021	0	0	0	0	66	0,0%	0,0%	0,0%	0,0%
2022	1	2	0	3	71	1,5%	3,0%	0,0%	4,5%
2023	2	1	0	3	90	2,8%	1,4%	0,0%	4,2%
Σ/Ø	5	16	1	21		0,7%	2,6%	0,2%	3,3%



Legende: TOE = Tötung, VE = verendet, VNN = Verbleib nicht nachvollziehbar

*) Datensatz von NABU Niedersachsen & LUNO gGmbH

In den letzten zehn Jahren lag der prozentuale Rinderverlust auf den Flächen der LUNO gGmbH, einer Tochtergesellschaft des NABU Niedersachsen, bei 3,3 Prozent.

FALLZAHLEN ALLER LANDWIRTSCHAFTLICHEN RINDERHALTUNGSFORMEN IN NIEDERSACHSEN

Anzahl entsorgter Falltiere 2014-2018 in NDS	2014	2015	2016	2017	2018
Rinder gesamt	117.113	121.626	132.694	125.483	132.404

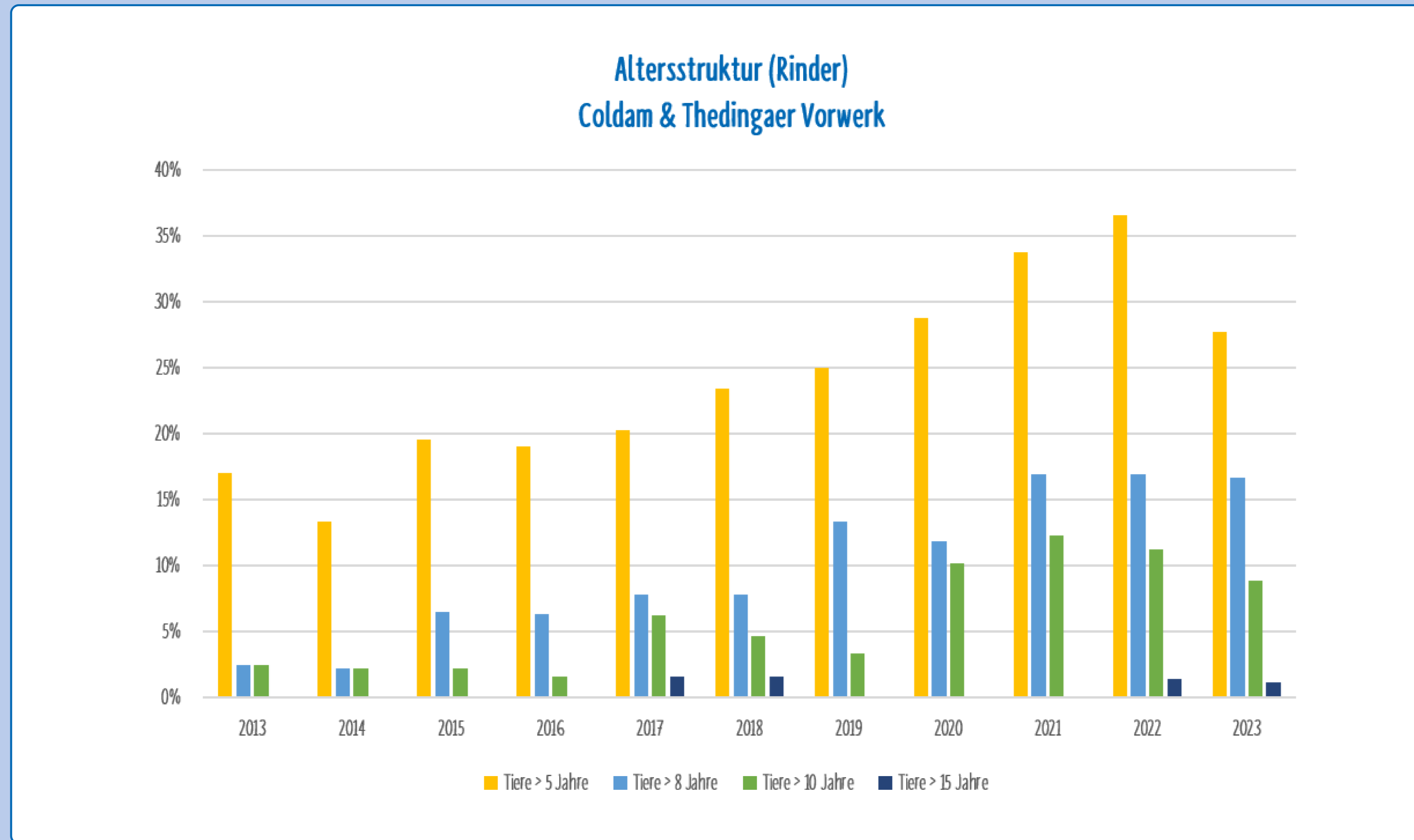
%-Verlust 2014-2018 in NDS	2014	2015	2016	2017	2018
Rinder	4,3 %	4,4 %	4,8 %	4,5 %	4,8 %

Für die Jahre 2014 bis 2018 ergibt dies einen Durchschnitt von **4,6 %!**

Niedersächsischer Landtag, 2019

Der Verlust in landwirtschaftlichen Rinderhaltungsformen in Niedersachsen lag von 2014 bis 2018 im Durchschnitt bei 4,6 Prozent. Aktuelle Zahlen stehen nicht zur Verfügung.

Im Vergleich zu diesen Zahlen sind die Werte auf den Beweidungsflächen des NABU Niedersachsen damit deutlich als positiv zu bewerten.



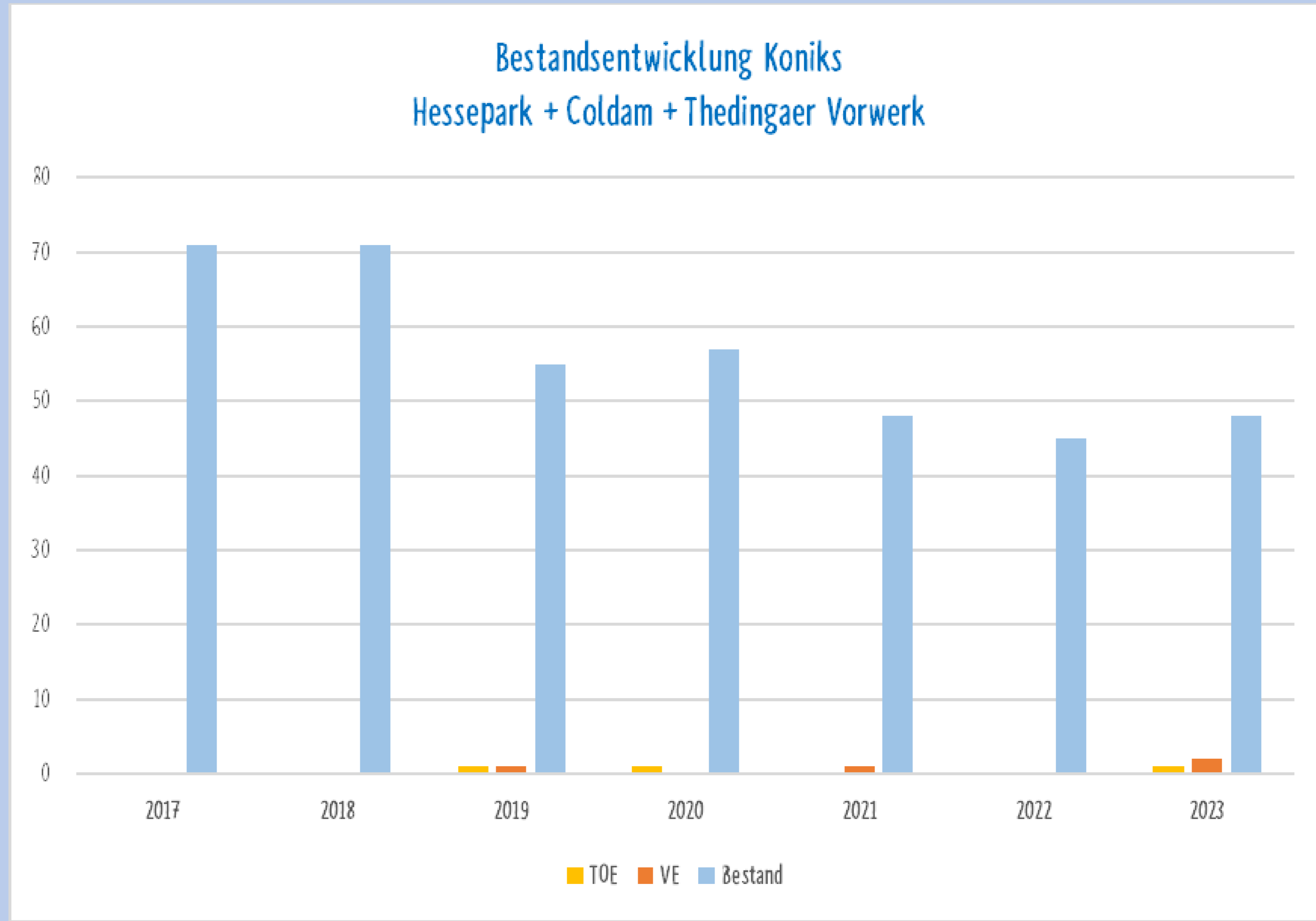
*) Datensatz von NABU Niedersachsen & LUNO gGmbH

In konventionellen Tierhaltungsbetrieben hängt die Lebenserwartung stark von der Nutzungsdauer ab, diese liegt bei Milchkühen durchschnittlich bei max. sechs Jahren, bei Mastrindern bei knapp zwei Jahren und bei Zuchtbullen bei etwa drei Jahren. **

Bei extensiver Haltung werden die Tiere doppelt bis dreimal so alt wie ihre Artgenossen in intensiver Haltung, die natürliche Lebenserwartung von Kühen liegt bei 20 Jahren. ***

Die Tiere auf Beweidungsflächen des NABU Niedersachsen erreichen ein Alter von bis zu 18 Jahren.

***) Bundinformativzentrum Landwirtschaft (BZL), Deutscher Tierschutzbund, Vier Pfoten; ***) ProVieh e. V.



Legende: TOE = Tötung, VE = verendet

*) Datensatz von NABU Niedersachsen & LUNO gGmbH

Die robusten Konik-Pferde werden mit einer Lebenserwartung von bis zu 40 Jahre deutlich älter als die meisten anderen Pferderassen. ****
Auf Beweidungsflächen des NABU Niedersachsen gab es über eine Gesamtzeit der letzten sieben Jahre sieben Falltiere, wobei zwischen 45 und 70 Tiere jährlich auf den Flächen standen. Darunter waren wie bei den Rindern Tiere, die an Altersschwäche gestorben sind. Vergleichende Fallzahlen aus anderen Haltungsformen existieren nicht.